



PODIUM- EN EVENEMENTENTECHNIEK

STUDIEGIDS - OPLEIDINGSDEEL

PODIUM EN EVENEMENTENTECHNICUS PODIUM & RIGGING NIV 4 (CREBO 95716)

PODIUM EN EVENEMENTENTECHNICUS LICHT NIV 4 (CREBO 95715)

PODIUM EN EVENEMENTENTECHNICUS GELUID NIV 4 (CREBO 95714)

Cohort 2014

2014 – 2015

COLOFON

Uitgever: SintLucas
Telefoon: 040 2591391

Niets uit deze uitgave mag worden verveelvoudigd en/of openbaar gemaakt worden door middel van druk, fotokopie, microfilm, of op welke andere wijze dan ook, zonder voorafgaande schriftelijke toestemming van de uitgever.

No part of this book may be reproduced in any form, by print, photo print, microfilm or any other means without written permission from the publisher.

2014-2015

Inhoud

Voorwoord & leeswijzer	4
Inleiding.....	5
Hoe zit het onderwijs wettelijk in elkaar	6
Het beroepsgerichte deel.....	6
Nederlands	6
Rekenen.....	6
Engels.....	6
Loopbaan- en burgerschap	7
Beroepspraktijkvorming	7
Structuur en inhoud van het onderwijs.....	8
Planning, onderwijstijd en werkwijze.....	9
Fase 1 Oriënteren.....	10
Fase 2 Verbreden en verdiepen	12
Fase 3 Specialiseren, diplomeren, voorbereiden op toekomstambitie.....	14
Begeleiding.....	15
Ontwikkelgerichte beoordeling en studieadvies.....	16
Studievoortgang.....	17
Turning points en normering	17
Bijlage 1 Overzicht kerntaken en werkprocessen	19
Bijlage 2 Normering studieadvies van fase 1 naar fase 2	20

Voorwoord & leeswijzer

Welkom op SintLucas!

Om je goed te informeren over je opleiding bij SintLucas hebben we deze studiegids samengesteld. Het is belangrijk dat je de studiegids goed doorneemt. Als je vragen hebt over de inhoud, kun je die stellen aan je loopbaancoach. Soms verwijzen we naar de website van SintLucas waar je algemene informatie over onze school kunt vinden.

De studiegids bestaat uit:

- een algemeen deel (dit geldt voor alle mbo-studenten van SintLucas)
- een opleidingsdeel (dit deel ligt nu voor je)
- een examendeel (volgt later in je opleiding)

Dit is het opleidingsdeel. Hierin vind je specifieke informatie over:

- de wettelijke eisen
- de inhoud van de opleiding, de verplichte onderdelen en de keuzemogelijkheden
- de opbouw van de opleiding en de begeleiding
- de studievoortgangseisen

In het dummyboekje, dat je gekregen hebt, staat veel praktische informatie, specifiek voor SintLucas Eindhoven.

Inleiding

Deze studiegids geeft een beschrijving van de opleiding Podium- en evenemententechniek (PE) op SintLucas te Eindhoven.

De technologische ontwikkelingen en vernieuwingen volgen elkaar snel op. Dit betekent dat ook de inhoud van deze studiewijzer kan veranderen gedurende jouw opleiding. We zullen je daarvan op de hoogte houden.

Een cabaretvoorstelling in een schouwburg, een musical in een theater of een concert tijdens een festival. Bij ieder optreden zijn technici nodig, die zorgen voor een perfecte show. Jij zorgt ervoor dat het geluid perfect klinkt, het podium goed is uitgelicht en dat de voorstelling strak verloopt. Je installeert de geluidsapparatuur, regelt de lichtshow en verzorgt de changementen en andere techniek op het podium. De druk is hoog, de werkdagen voor een optreden soms lang. Bij de installatie van alle apparatuur is veiligheid een belangrijk aspect. Als het publiek er is, geldt nog maar één ding: the show must go on.

Je werkt zo veel mogelijk vanuit de wens van een klant of opdrachtgever. Je regelt en bouwt van a tot z de techniek van een voorstelling. Jij staat garant voor het beste resultaat, op tijd en binnen strenge veiligheidseisen. Je maakt plannings en draaiboeken en beheert het budget. Hierbij krijg je natuurlijk goede ondersteuning en genoeg tijd om te oefenen en te experimenteren d.m.v. lessen, workshops, (externe) projecten en stages. Ook zul je erg veel leren van je medestudenten. Daarnaast is het belangrijk dat je gedurende je opleiding interessante bijbanen/vrijwilligerswerk regelt, zodat de stagebedrijven je sneller aannemen omdat je meer werkervaring hebt! Naarmate de opleiding vordert, worden de opdrachten complexer, maar ook de tijdsdruk en de kwaliteitseisen nemen toe. Eigenschappen zoals doorzettingsvermogen, initiatief nemen, samenwerken en goed kunnen omgaan met stress en feedback zijn daarbij zeer belangrijk.

Podium- en evenemententechnici zijn creatieve technici die meedenken en altijd een oplossing vinden, want het doek moet om 20.15 uur open gaan!

Doorstuderen, werken of eigen bedrijf

Als je deze opleiding succesvol hebt afgerond, kun je doorstuderen aan veel verschillende hbo-opleidingen als Communicatie, Opleiding Techniek en Theater (OTT), Technische bedrijfskunde, Evenementenorganisatie etc. Je kunt gaan werken als beginnend technicus bij een theater, gezelschap of een verhuurbedrijf. Het is ook mogelijk om je eigen bedrijf te beginnen of als freelancer aan de slag te gaan. Op al deze opties proberen wij je optimaal voor te bereiden.

Hoe zit het onderwijs wettelijk in elkaar

Het beroepsgerichte deel

Elk beroep bestaat uit een aantal kerntaken. Deze kerntaken zijn weer verdeeld in werkprocessen. Een werkproces is een klein afgebakend deel van een kerntaak dat een begin en een eind heeft en een duidelijk resultaat. Bijvoorbeeld het geven van een presentatie.

Als je een presentatie geeft, moet je een aantal dingen kunnen en weten, en daar een bepaalde werkhouding bij hebben. Hoe geef je een presentatie, wat is het doel ervan, welke materialen en middelen gebruik je erbij en hoe leg je iets duidelijk uit aan de luisteraar? Dat noemen we competenties. Om een werkproces goed uit te voeren heb je competenties nodig. Elk werkproces kent daarom een aantal competenties. Een competentie is altijd samengesteld uit kennis, vaardigheden en houding.

De kerntaken, de werkprocessen en de competenties zijn voor elke vakrichting vastgelegd in een kwalificatiedossier. Dit dossier is door de minister goedgekeurd en geldt voor elke school in Nederland die deze opleiding uitvoert.

In bijlage 1 vind je een overzicht van de kerntaken, werkprocessen en competenties uit het kwalificatiedossier Podium- en evenemententechniek. Als je meer wilt weten kun je de kwalificatiedossiers terugvinden op: www.kwalificatiesmbo.nl. Kies het kwalificatiedossier van 2014-2015.

Nederlands

Nederlands is een apart examenvak dat op Europees niveau 3F wordt afgenomen. Het wordt afgesloten met een landelijk examen en een schoolexamen. In de studiegids-algemeen deel vind je meer informatie over Nederlands. In de studiegids-examendeel vind je de precieze regels.

Rekenen

Rekenen is een apart examenvak. Er is een verplicht landelijk examen rekenen op Europees 3F niveau. In de studiegids-algemeen deel vind je meer informatie over rekenen. In de studiegids-examendeel vind je de precieze regels rondom de examens.

Engels

Engels is een verplicht onderdeel van de opleiding met een apart examen. Dit bestaat uit schoolexamens. Je moet in deze onderdelen examen doen: Lezen, Luisteren, Spreken, Gesprekken voeren, Schrijven. In de studiegids-algemeen deel vind je meer informatie over Engels. In de studiegids-examendeel vind je de precieze regels rondom de examens.

Loopbaan- en burgerschap

Loopbaan en burgerschap is een verplicht onderdeel van iedere mbo-opleiding.

Loopbaan

Bij loopbaanoriëntatie en -begeleiding werk je aan:

- Capaciteitenreflectie: waar ben ik goed in?
- Motievenreflectie: wat vind ik belangrijk in mijn loopbaan en wat doe ik graag?
- Werkexploratie: wat voor werk past bij mij en hoe zoek ik mijn weg op de arbeidsmarkt?
- Loopbaansturing: welke keuzes maak ik en hoe stuur ik mijn eigen leren en loopbaan?
- Netwerken: hoe leg ik en onderhoud ik contacten die handig zijn voor mijn loopbaan?

Je bouwt zelfstandig een loopbaandossier op in je portfolio. Je loopbaancoach helpt je hiermee met opdrachten en oefeningen.

Burgerschap

Er zijn vier burgerschapsdimensies verplicht voor elke mbo-opleiding in Nederland.

- De politiek-juridische dimensie
- De economische dimensie
- De sociaal-maatschappelijke dimensie
- De dimensie vitaal burgerschap

De dimensies zijn uitgelegd in het algemene gedeelte van de studiegids.

Bij Personality komen deze dimensies aan bod en in de netwerkmodulen staan burgerschapsthema's centraal.

Beroepspraktijkvorming

Beroepspraktijkvorming (BPV) is het officiële woord voor stage. In je mbo-opleiding is stage verplicht.

In fase 2 en 3 ga je twee keer 20 weken op stage bij verschillende bedrijven waarbij in je laatste stage tevens je meesterproef doet. Je draait dan in een bedrijf mee en je leert het vak in de praktijk. Zo doe je de werkervaring op.

Je zoekt in overleg met je loopbaancoach en de bedrijfscontactpersonen van SintLucas een geschikte stageplek die zoveel mogelijk bij jouw capaciteiten en wensen past.

Structuur en inhoud van het onderwijs

De opleiding Podium- en evenemententechnicus bestaat uit 3 fases:

Fase 1 oriënteren

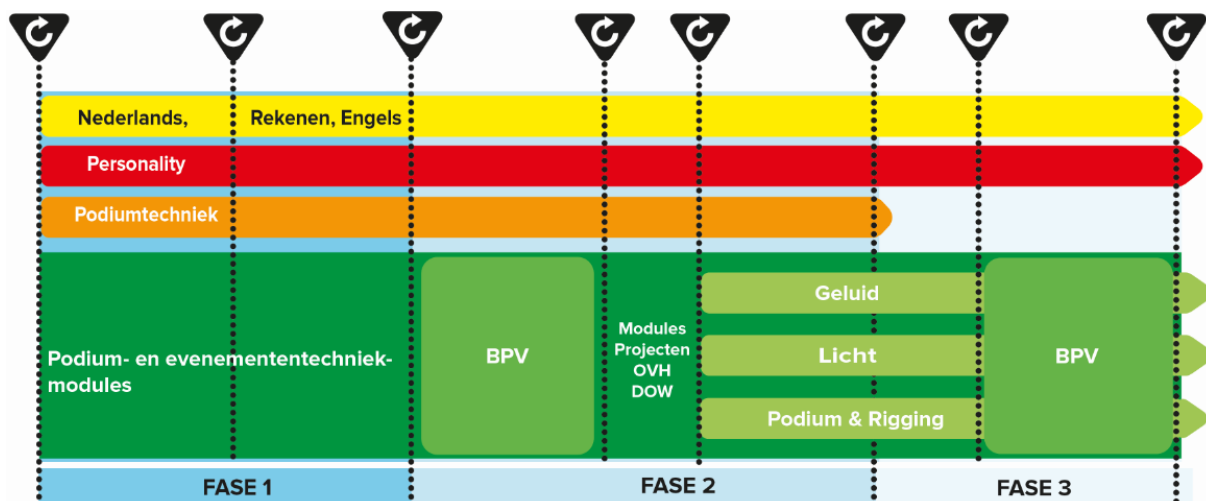
Je maakt kennis met SintLucas, de podiumkunsten en technieken, je opleiding, docenten, medestudenten en natuurlijk je toekomstige beroep. Je leert algemene basisvaardigheden en beroepsvaardigheden en doet veel basiskennis op. Daarnaast krijg je de mogelijkheid om hand- en spandiensten te verrichten bij in- en externe opdrachtgevers. Deze werkervaring zet je natuurlijk meteen op je cv/portfolio, zodat je straks meer kans maakt op een aantrekkelijke stageplaats. Deze fase duurt normaal 1 jaar.

Fase 2 verbreden & verdiepen

Je verdiept je basisvaardigheden, kennis en inzicht en je werkt voor uitdagende in- en externe opdrachtgevers. Hierdoor groeit ook jouw professionele werkhouding en vul je je cv/portfolio verder aan. In deze fase loop je één keer stage, die noemen we 'BPV leren'. Na deze stage ga je bepalen of je het profiel Licht, Geluid of Podium & Rigging wilt doen. Voor excellente studenten is het mogelijk om een combinatie van de profielen te kiezen. Deze fase duurt normaal 50 weken (1 jaar en 1 periode).

Fase 3 specialiseren, diplomeren, voorbereiden op toekomstambitie

In het eerste semester van deze fase doe je interne en externe projecten, waarmee je je cv aanvult. Je wordt voorbereid op de beroepsgerichte examinering (de meesterproef). Je werkt daarnaast aan het doorstroomtraject gericht op de arbeidsmarkt, doorstroom naar het hbo of succesvolle opstart van je eigen onderneming. Deze fase duurt 30 weken (driekwart jaar) en je sluit deze af met je afstudeerstage van een halfjaar, deze stage noemen we 'BPV presteren'.



Planning, onderwijstijd en werkwijze

Op school heb je 28-32 uur per week begeleide onderwijstijd afhankelijk van het semester.

Tijdens je stage werk je 36-40 uur per week afhankelijk van je praktijkovereenkomst.

Het rooster staat altijd actueel online en is ook te bekijken via een speciale app. Je doet er verstandig aan om je rooster te checken voordat je naar school vertrekt. Het is reëel om naast de ingeplande lessen gemiddeld 1-2 uur per dag te reserveren voor huiswerk.

Onderwijstijd PE niveau 4			
Fase 1	Semester 1	School	18 weken 31,5 uur 2 weken 14 uur
	Semester 2	School	17 weken 31,5 uur 2 weken 14 uur
Fase 2	Semester 3	BPV incl. terugkomdagen	640 uur
	Semester 4	School	17 weken 30 uur 2 weken 14 uur
	Semester 5	School	18 weken 30 uur 2 weken 14 uur
Fase 3	Semester 6	BPV incl. meesterproef	640 uur

Op SintLucas zijn er verschillende soorten leeractiviteiten:

1. Beroepspraktijkvorming

Je leert het beroep in de praktijk in een leerbedrijf. Een praktijkopleider van het bedrijf begeleidt en beoordeelt je. Daarnaast begeleidt je loopbaancoach je ook vanuit school met je leerproces.

2. Projecten

Een levensechte opdracht voor een opdrachtgever of een simulatie opdracht, met projectbegeleiding maar zonder trainingen, workshops of opdrachten. Je leert kennis, vaardigheden en houding in samenhang toepassen. In een project werk je altijd aan meerdere werkprocessen.

3. Modulen

In een module ga je kennis en vaardigheden aanleren en toepassen in een betekenisvolle context. Een module kan ondersteunende trainingen, workshops en opdrachten bevatten. Een module kan beroepsgericht of algemeen maatschappelijk zijn. In een module werk je altijd aan meerdere werkprocessen / meerdere kennis- & vaardigheidsdomeinen.

4. Trainingen

In een training ga je kennis en vaardigheden aanleren en toepassen in opdrachten. De opdrachten zijn afgebakend en gaan over een stukje van een werkproces of over deelvaardigheden.

5. Workshops/ excursies

Een workshop is een kortdurend ervaringsmoment gericht op inspiratie, verdieping, masterclass. Het gaat over een specifieke deelvaardigheid/ kennis/ervaring.

6. Opdrachten

Een opdracht voor een echte opdrachtgever (een 'klus') is gericht op toepassen van kennis & vaardigheden om routine en ervaring op te bouwen. Het gaat over een werkproces of onderdeel ervan of een deelvaardigheid.

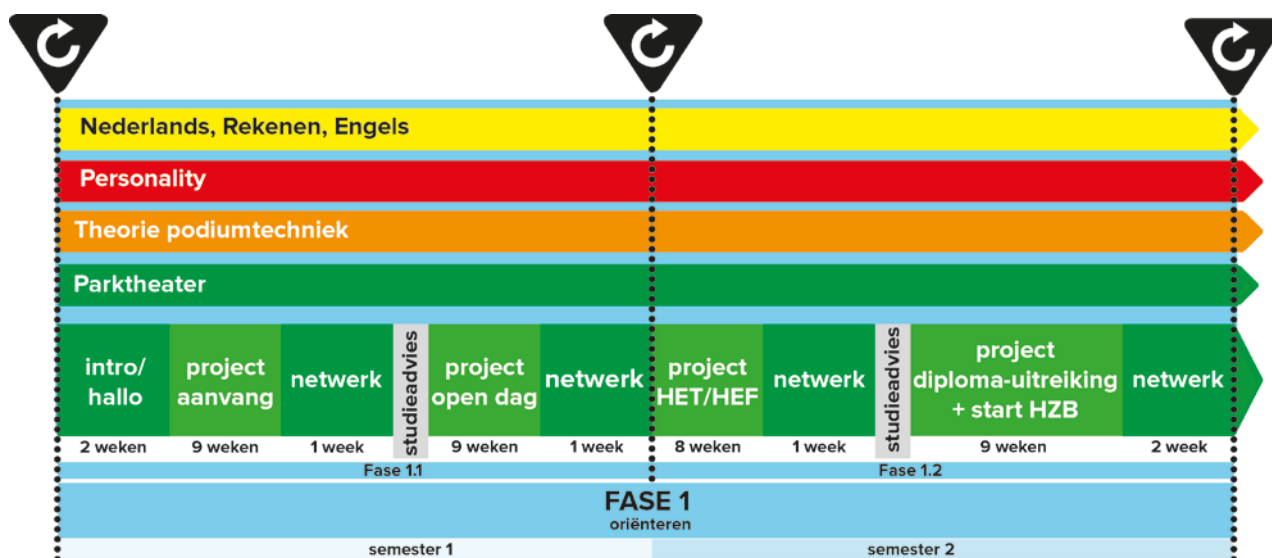
Leermiddelen

Je gebruikt bij bijna alle lessen je eigen laptop. Je hebt je belangrijkste gereedschap dus altijd bij je, zowel op school als thuis. Wij adviseren een krachtige laptop waar zware video-bewerkingsprogramma's op kunnen draaien. De helpdesk van SintLucas kan je daarbij goed adviseren. We werken voornamelijk met de Microsoft Office pakketten. Deze software kun je via school (slim.nl) tegen een zeer gereduceerde prijs aanschaffen. Als student podium- en evenemententechniek moet je beschikken over een koptelefoon, veiligheidsschoenen en enkele SintLucas-shirts. Aan het begin van het eerste studiejaar krijg je hierover advies. Ook word je geïnformeerd over andere persoonlijke beschermingsmiddelen zoals oordopjes en een helm. Deze laatste zijn niet verplicht, maar in deze branche wel zeer aan te raden.

Fase 1 Oriënteren

In fase 1 oriënteer je je op het beroep en de werkzaamheden van podium- en evenemententechnicus. Je ontwikkelt basiskennis en vaardigheden zodat je goed voorbereid bent op je eerste stage. In fase 1 is je week als volgt opgebouwd:

- Nederlands, rekenen, Engels (2 dagdelen)
- Practice beroepsgerichte modules, trainingen of workshops (4 dagdelen)
- Personality (1 dagdeel)
- Theorie podiumtechniek (1 dagdeel)
- Parktheater (1 dagdeel)



Practice

Tijdens de dagdelen Practice werk je aan beroepsgerichte modules, trainingen en workshops. Dit gebeurt in een carrousel waarin de praktijklessen afgewisseld worden met trainingen en modules.

Je werkt aan de volgende projectmodules:

- Periode 1 Aanvang
- Periode 2 Open dagen
- Periode 3 Het Eindhovens Toneel / Het Eindhovens Festival
- Periode 4 Diploma-uitreiking

Theorie podiumtechniek

Tijdens dit dagdeel krijg je specifieke theorie aangeboden die noodzakelijk is om in fase 2 met voldoende basiskennis aan je eerste stage te beginnen, onder andere:

- licht
- geluid
- rigging
- elektriciteit

Personality

Een dagdeel per week werk je onder begeleiding van je loopbaancoach aan persoonlijke algemene ontwikkeling en de SintLucaswaarden aandachtspunten zijn:

- persoonlijke ontwikkeling
- loopbaanontwikkeling
- projectmatig werken
- leren leren
- sociale vaardigheden
- burgerschap
- mediawijsheid

Parktheater

Op maandagmorgen ga je leren in het Parktheater. Alle studenten worden verdeeld in drie groepen: een groep krijgt praktijkles in het theater de andere twee groepen werken onder begeleiding aan opdrachten.

- theater theorie
- veiligheid (vca)

Nederlands

Je krijgt twee uur Nederlands per week. Je volgt modules en je oefent zelfstandig op je eigen niveau onder begeleiding. Je werkt toe naar het schoolexamen en naar het landelijke examen op 3F niveau.

Je traint de onderdelen:

- Lezen
- Luisteren
- Spreken
- Gesprekken voeren
- Schrijven

Rekenen

Je krijgt twee uur rekenen per week. Dit bestaat uit instructie in groepen en uit zelfstandig oefenen onder begeleiding. Je werkt toe naar het landelijke examen op 3F niveau.

Je traint vaardigheden en je ontwikkelt inzicht in de onderdelen:

- Getallen
- Verhoudingen
- Meten en meetkunde
- Verbanden

Engels

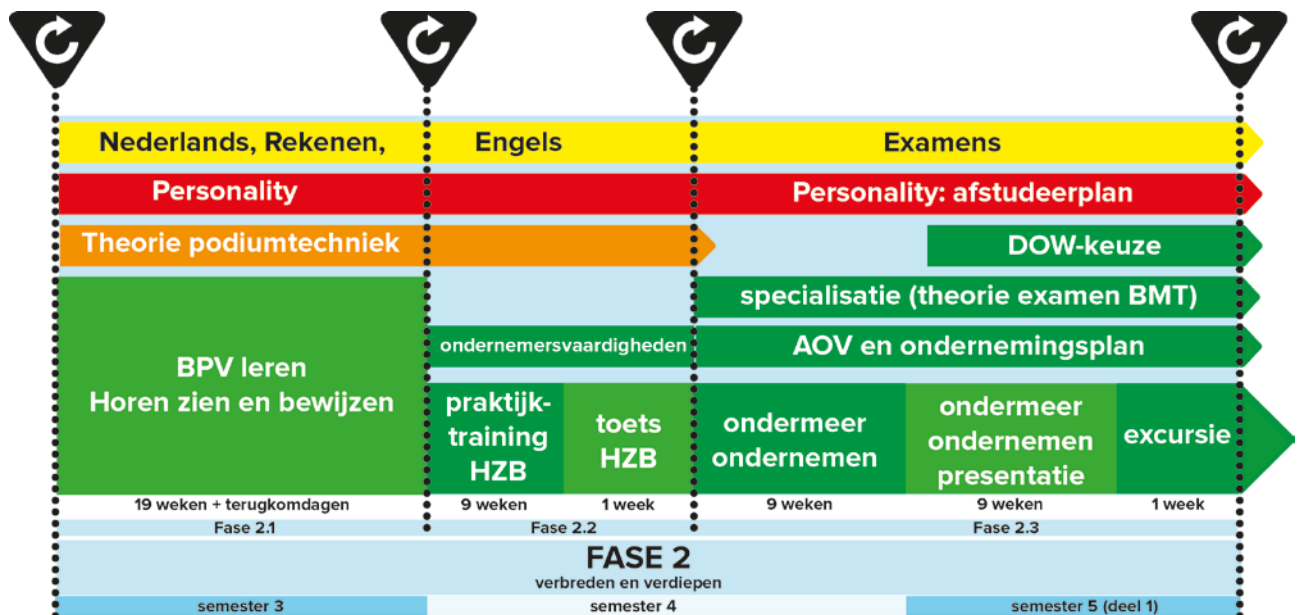
Je krijgt twee uur Engels per week. Met instaptoetsen bepalen we je beginniveau en delen we je in een passende niveaugroep/module in. Je bouwt een persoonlijk taalportfolio op en je werkt toe naar het schoolexamen.

Je traint de onderdelen:

- Lezen
- Luisteren
- Spreken
- Gesprekken voeren
- Schrijven

Wanneer je aan het einde van fase 1 voldoet aan de doorstroomeisen, word je toegelaten tot fase 2 van de opleiding podium- en evententententiek. Je gaat dan stage lopen in het volgende semester.

Fase 2 Verbreden en verdiepen



Je start fase 2.1 met 'BPV leren', een oriënterende stage van een half jaar waarin je minimaal 640 uur werkt. Je krijgt van school ook bpv-opdrachten mee. Tijdens je stage kom je een aantal dagen terug naar school om te reflecteren op je groei en om ervaringen uit te wisselen met je medestudenten en je loopbaancoach. De reguliere schoolvakanties komen gedurende deze periode te vervallen.

Aan het einde van deze bpv-periode ligt een turning point. Hier wordt gekeken of je aan alle eisen voldoet (zie studievoortgang en normering). Als je een positief studieadvies krijgt mag je verder met fase 2.2. Een onvoldoende stage levert studievertraging op.

Na je stage start fase 2.2. Je krijgt nog steeds Personality en NRE. Daarnaast krijg je les in Algemene Ondernemersvaardigheden (AOV). Ook krijg 9 weken training in licht, geluid, podium en rigging om je klaar te stomen voor de toets 'horen, zien, bewijzen'. Als je deze toets gehaald hebt, dan heb je voldoende basiskennis. Aan het eind van fase 2.2 geef je aan in welk profiel je verder wilt gaan: licht, geluid, podium & rigging of eventueel voor excellente studenten een combinatie

van deze. Het onderwijsteam bepaalt in het studieadvies in welk(e) profiel(en) je verder mag gaan. Als je aan alle eisen voldoet krijg je een positief studieadvies en mag je verder gaan in fase 2.3 (turning point).

In fase 2.3 krijg je nog steeds Personality en NRE en Algemene Ondernemersvaardigheden (AOV).

Daarnaast doe je twee projecten:

- ondermeer ondernemen
- (buitenlandse) excursie die je zelf organiseert

Je volgt lessen in je specialisatie.

Daarnaast kies je een begeleidingstraject/keuzemodulen om je voor te bereiden op je toekomstambitie na SintLucas: Doorstuderen, Ondernemen of Werken.

En aan het einde van fase 2.3 maak je een volledig, realistisch en uitvoerbaar afstudeerplan (SMART) voor fase 3. Het afstudeerplan bevat tenminste:

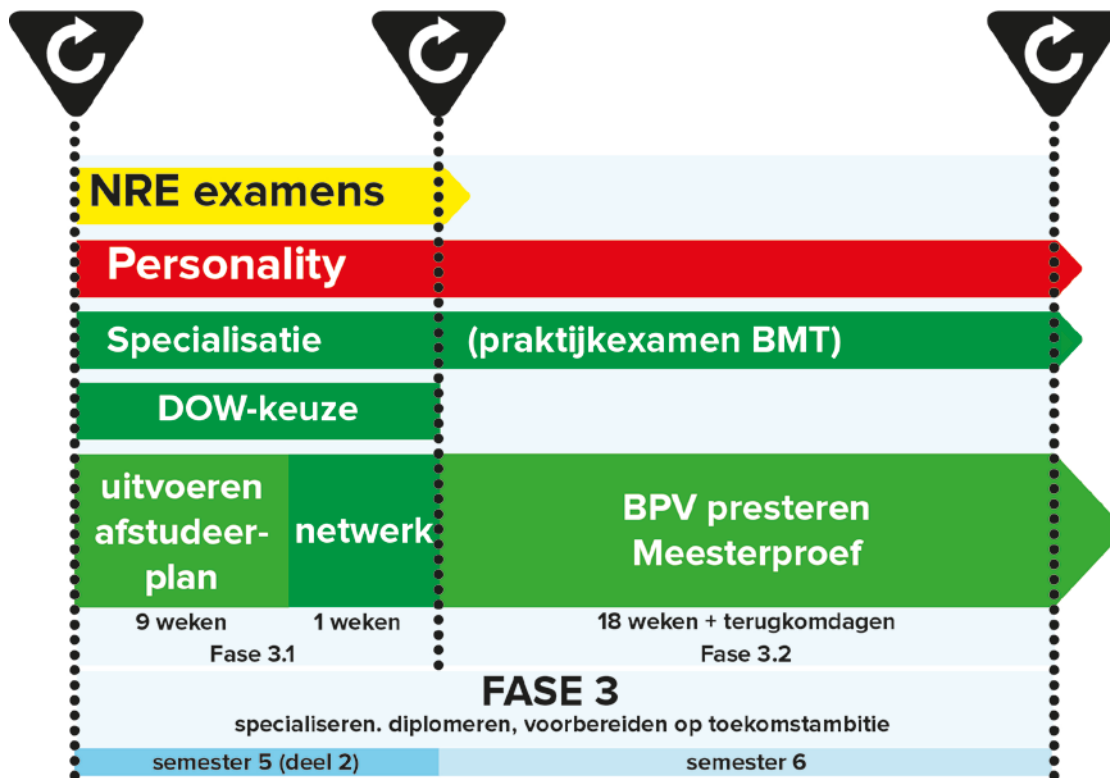
- een realistische sterkte-zwakte analyse van jezelf;
- een persoonlijk opleidingsplan (POP) met WAT je nog wil/ moet leren op alle verplichte onderdelen; Nederlands, rekenen, Engels, Loopbaan en Burgerschap en specifieke vaardigheden binnen het beroepsprofiel;
- een persoonlijk activiteitenplan (PAP) HOE je dit gaat doen (op school welke lessen, op stage welke activiteiten, wat voor stageplaats nodig, een idee voor je meesterproef etc.).

Aan het eind van fase 2.3 ligt een turning point. Je krijgt een positief studieadvies om verder te gaan in fase 3 als je voldoet aan de eisen (zie studievoortgang en normering).

Het onderwijsteam geeft aan het eind van fase 2.3 een studieadvies en bepaalt of je verder mag gaan in fase 3 en onder welke voorwaarden.

Fase 3

Specialiseren, diplomeren, voorbereiden op toekomstambitie



In fase 3.1 voer je je afstudeerplan uit onder begeleiding van de loopbaancoach (Personality), je volgt de DOW-modules die je gekozen hebt, je ontwikkelt je in je specialisatie en je zoekt een geschikte stageplaats waar je je meesterproef wilt doen. Nederlands, rekenen en Engels lopen alleen door als je het examen nog niet behaald hebt (dus alleen indien van toepassing in jouw afstudeerplan!).

Dan volgt een turningpoint waarin het onderwijsteam bepaalt of je een positief studieadvies krijgt om door te gaan op stage fase 3.2.

Tijdens deze laatste stage in fase 3.2, die we 'BPV presteren' noemen, werk je mee om de specialistische kneepjes van het vak te leren en voer je ook beroepsgerichte examens uit. Fase 3.2 sluit je af met een turning point. Als je aan alle diploma-eisen voldoet en alle examenonderdelen gehaald hebt, dan krijg je je diploma. Meer informatie over de examens vind je in de studiegids examinering. Deze studiegids volgt uiterlijk halverwege je opleiding.

Begeleiding

Soorten begeleiding

Op SintLucas word je begeleid door:

- een persoonlijke loopbaancoach in je loopbaan en je leerproces. Soms gebeurt dit in je netwerkgroep en soms heb je individuele gesprekken. Op school en tijdens je bpv volgt de loopbaancoach je voortgang op de voet. Als je specifieke ondersteuning nodig hebt, dan bespreek je dit met je loopbaancoach. De loopbaancoach kan je doorverwijzen.
- docenten en instructeurs op school tijdens de blokken Personality, Theorie podiumtechniek, Practice en Nederlands, rekenen, Engels. Ze helpen je bij het leren van specifieke kennis en vaardigheden en ze begeleiden je leerproces bij projecten, modules en trainingen. Ze motiveren je, ze geven je feedback en ze helpen je met evalueren zodat je je talent kunt ontdekken en ontwikkelen.
- een praktijkopleider tijdens je stage in het bpv-bedrijf.

Werkwijze in groepen

Je werkt op school in verschillende groepen:

- Bij Nederlands, rekenen en Engels word je met meerdere groepen studenten door meerdere docenten begeleid. Zo kunnen we zo goed mogelijk aansluiten bij jouw niveau.
- Bij Practice werk je aan beroepsgerichte modules, projecten, trainingen en workshops.
- Bij Personality, Theorie podiumtechniek werk je in je vaste netwerkgroep. Je wordt begeleid door een klein groepje docenten. Een van deze docenten is tevens je persoonlijke loopbaancoach.

Leerproces zelf sturen

Wij vinden het heel belangrijk dat je zelf de regie over je eigen leerproces in handen neemt. Jij bepaalt zelf mede wat je leert. Op basis van je ervaringen in modules, projecten, trainingen en workshops reflecteer je op je prestaties. Je denkt goed na over de feedback die je krijgt van je medestudenten, je docenten, instructeurs en je opdrachtgevers. Je beschrijft wat je wilt leren en waar jij de komende tijd speciaal op gaat letten. Dit zijn je leerdoelen. Je loopbaancoach kan je hierbij helpen. Soms kun je keuzes maken in projecten of opdrachten zodat je aan jouw eigen leerdoelen kunt werken.

In fase 2 en 3 krijg je steeds meer invloed op het type projecten dat je wilt verzamelen in je portfolio. Ook kies je uiteraard een stageplaats die past bij jouw wensen en capaciteiten. Tijdens deze stage ontwikkel je jezelf verder aan de hand van een leerdoelenplanning.

Soms wil je iets leren wat wij niet direct kunnen bieden. Bespreek dit met je loopbaancoach en vakdocenten en doe zelf concrete voorstellen. Benut hierbij je hele netwerk. Het docententeam staat er voor open om samen met jou mogelijkheden te zoeken om het onderwijs interessanter voor jou te maken. Zo stuur jij je eigen leerproces.

Ontwikkelgerichte beoordeling en studieadvies

Op school krijg je in de modules, projecten en trainingen feedback van je begeleiders, van je medestudenten en je reflecteert ook zelf kritisch op je eigen prestaties en je ervaringen. Op je stage krijg je feedback van collega's en beoordelingen van de praktijkopleider en je loopbaancoach. Je bouwt zelf een loopbaandossier op in je portfolio met al je ervaringen.

Portfolio

Tijdens je opleiding leg je alles vast en bewaar je alles wat je maakt in een portfolio (je persoonlijke archief). Het portfolio ga jij gebruiken om aan te tonen dat je bepaalde kennis en vaardigheden beheerst (assessment portfolio). Soms zijn er ook tussenproducten zodat je kunt laten zien welke keuzes je gemaakt hebt en hoe je tot het eindresultaat bent gekomen. Bij Personality krijg je hierin ondersteuning. Tijdens presentatie- en beoordelingsmomenten kan hier altijd naar gevraagd worden. Een portfolio heb je ook nodig bij sollicitatiegesprekken voor een stageplek, vervolgopleiding of baan (showcase). Het is dus een belangrijk instrument.

Volgsysteem

De school gebruikt magister om jouw prestaties bij te houden. Je kunt inloggen in magister en zien welke modules, trainingen en workshops je gedaan hebt. Ook zie je hier hoe goed je resultaat en je inzet zijn. Soms voegt een docent hier nog uitleg aan toe. Voor Nederlands, rekenen en Engels zie je per vaardigheid welk niveau je in toetsen hebt laten zien. Zo weet je waar je nog extra op moet oefenen om uiteindelijk je examen te halen.

Je aanwezigheid op SintLucas is verplicht en die wordt daarom ook bijgehouden.

Rapportage en studieadvies

Je ontwikkelgerichte beoordelingen vind je in magister. Daarnaast krijg je ook bij tenminste elk turning point een officieel rapport met je tussentijdse resultaten. Bij elke stage krijg je tenminste een tussentijdse beoordeling en een eindbeoordeling.

Het onderwijsteam bespreekt meerdere keren per jaar jouw studievoortgang. Je getoonde inzet en beroepshouding, je getoonde talenten en je resultaten worden besproken. Daaruit volgt een studieadvies.

Je kunt drie soorten studieadvies krijgen:

Positief advies

Je krijgt een positief advies als je voldoende inzet hebt getoond en je passie of talent in je resultaten hebt laten zien. Het onderwijsteam geeft aan welke talenten ze herkennen en in welke opleiding/profiel je je verder kunt ontwikkelen.

Verbeteradvies

Als het onderwijsteam twijfelt over je inzet of over je getoonde passie of talent, dan krijg je een verbeteradvies. Dat betekent dat je binnen een gestelde termijn verbetering moet laten zien om verder te mogen op de opleiding of op SintLucas. Het onderwijsteam beschrijft concreet wat je moet verbeteren en hoe je dat kunt doen. Het onderwijsteam geeft ook aan in welke opleiding/profiel je de verbetering mag laten zien. Je loopbaancoach bespreekt dit met je.

Negatief advies

Je krijgt een negatief advies

- als je niet voldoende inzet hebt getoond of
- als je geen passie of talent in je resultaten hebt laten zien of

- als je geen verbetering hebt laten zien naar aanleiding van een vorig verbeteradvies.

Als je een negatief advies krijgt, dan is het verstandig om een andere opleiding of andere school te zoeken. Je mag het negatieve advies eenmaal negeren. Je tekent dan een contract waarin het onderwijsteam de voorwaarden heeft vastgelegd waar je aan moet voldoen. Je studievoortgang wordt na de afgesproken termijn opnieuw besproken en dan volgt een definitief, bindend studieadvies. Als je een tweede negatief advies krijgt, dan moet je definitief een andere opleiding of andere school zoeken. Je loopbaancoach begeleidt je hierbij.

Studievoortgang

Turning points en normering

In je opleiding kom je meerdere 'turning points' tegen. Dat zijn beslismomenten voor je studievoortgang en je persoonlijke aandachtspunten. Elke fase of sub-fase wordt afgesloten met een beslismoment waarop het onderwijsteam en jijzelf met je loopbaancoach:

- terugkijkt op je prestaties en je de fase wel/niet afrondt (lig je op schema?) en
- vooruit kijkt naar je persoonlijke aandachtspunten en leerdoelen en je maakt keuzes voor de volgende fase of sub-fase (waaraan moet je extra aandacht besteden?).

Bij de turning points beslist het onderwijsteam of je wel/niet verder mag gaan in de volgende fase en welke opleidingskeuzes je mag maken of dat je studievertraging oploopt (studieadvies).

Per turning point is beschreven waar je aan moet voldoen en welke vragen het onderwijsteam bespreekt om tot het studieadvies te komen. In de bijlagen vind je een leidraad voor de normeringen, het onderwijsteam kan in bijzondere gevallen hiervan afwijken.

Turning point van fase 1.1 naar fase 1.2

- Heb je voldoende getoonde inzet en ambitie getoond?
- Heb je voldoende groei getoond binnen podium- en evenemententechniek?
- Zien we talent(en) in jou voor podium- en evenemententechniek?
- Waar liggen jouw voorkeuren en ambities en hoe maak je die waar in de projecten?
- Ben je voldoende aanwezig geweest?

Turning point van fase 1.2 naar fase 2.1

- Heb je een persoonlijk portfolio met een loopbaandossier dat een goed beeld geeft over jouw talent en je passie voor het vak?
- Heb je voldoende resultaten (basiskennis, vaardigheden en inzicht) getoond als aankomend podium- en evenemententechnicus om verder te kunnen? En zo ja, welke opleiding/profiel past bij jou (niveau 3 of 4)?
- Heb je tenminste een 5,5 voor Elektriciteit?
- Heb je voldoende resultaten of groei bij Nederlands, rekenen, Engels en burgerschap?
- Heb je voldoende inzet (passie) en beroeps- en werkhouding getoond?
- Ben je voldoende aanwezig geweest?
- Past de onderwijs- en begeleidingsvorm van SintLucas bij jou; ofwel kun jij succesvol zijn op SintLucas?

Turning point fase 2.1 naar fase 2.2

Voldoende voor bpv:

- ontwikkeling getoond op 'horen, zien en bewijzen' (portfolio),
- voldoende stageopdrachten
- voldoende praktijkbeoordeling incl. uren
- voldoende leerprocesbeoordeling
- Heb je voldoende inzet (passie) en beroeps- en werkhouding getoond?

Turning point fase 2.2 naar fase 2.3

- Voldoende voor praktijk- en theoretietoets 'horen, zien en bewijzen'
- Voldoende ontwikkeling bij ondernemingsvaardigheden
- Welke talenten zien we in jou en in welke opleiding/profiel kun je je verder ontwikkelen (licht, geluid, podium & rigging of een combinatie hiervan)?
- Heb je voldoende onderbouwing voor je DOW-keuze? Welke DOW-traject mag je doen?
- Heb je voldoende inzet (passie) en beroeps- en werkhouding getoond?
- Ben je voldoende aanwezig geweest?

Turning point fase 2.3 naar fase 3.1

- Heb je een goedgekeurd afstudeerplan voor fase 3 (SMART)?
- Voldoe je aan de eisen voor ondernemingsvaardigheden (ondernemingsplan, presentatie, voorstelling)?
- Heb je voldoende ontwikkeling getoond in je specialisatie?
- Voldoende voor theorie-examen Deelcertificaat Bediening Mechanische Trekkenwand (verplicht voor profiel Podium- en evenemententechnicus Podium & Rigging).
- Heb je voldoende inspanning geleverd in de DOW-traject?
- Heb je een voldoende voor elektriciteit?
- Ben je klaar voor het NRE examen of heb je het NRE examen al behaald?
- Voldoe je aan de inspanningseisen voor burgerschap?
- Heb je voldoende inzet (passie) en beroeps- en werkhouding getoond?
- Ben je voldoende aanwezig geweest?

Turning point fase 3.1 naar fase 3.2

- Heb je je afstudeerplan voldoende uitgevoerd (je eigen leerproces sturen en werken aan je toekomstambitie)?
- Heb je voldoende ontwikkeling getoond in je specialisatie?
- Heb je voldoende inspanning geleverd in de DOW-traject?
- Heb je het NRE examen behaald?
- Heb je geschikte stageplaats?
- Heb je een geschikte plaats voor je meesterproef (stagebedrijf / school / externe opdrachtgever)?
- Heb je voldoende inzet (passie) en beroeps- en werkhouding getoond?
- Ben je voldoende aanwezig geweest?

Afronding fase 3.2 > diploma

- Je hebt een voldoende voor je BPV.
- Je hebt een voldoende voor je meesterproef/meesterproeven.
- Voldoende voor praktijkexamen Deelcertificaat Bediening Mechanische Trekkenwand (verplicht voor profiel Podium- en evenemententechnicus Podium & Rigging).
- Je behaalt alle examens voor Nederlands, rekenen, Engels.
- Je hebt voldaan aan de eisen voor Loopbaan en burgerschap.

Bijlage 1 Overzicht kerntaken en werkprocessen

Podium- en evenemententechniek

De volledige kwalificatiedossiers vind je op <http://www.kwalificatiesmbo.nl/>

K3 Podium- en evenemententechnicus Podium & Rigging

K4: Podium- en evenemententechnicus Licht

K5: Podium- en evenemententechnicus Geluid

Kerntaken	Werkprocessen		Kwalificatie		
			K3	K4	K5
Kerntaak 1: Productie organiseren			K3	K4	K5
	1.1	Verwerft opdrachten	x	x	x
	1.2	Adviseert opdrachtgever over technische mogelijkheden	x	x	x
	1.3	Regelt (financieel) administratieve zaken	x	x	x
	1.4	Ontwikkelt een plan voor de productie	x	x	x
	1.5	Plant de werkzaamheden	x	x	x
	1.6	Verzamelt informatie over de productie	x	x	x
	1.7	Bepaalt constructiebelasting	x		
	1.8	Stuurt crewleden aan	x	x	x
Kerntaak 2: Productie technisch voorbereiden					
	2.1	Stemt werkzaamheden af	x	x	x
	2.2	Verzamelt de benodigde apparatuur en materialen en maakt ze gebruiksklaar	x	x	x
	2.3	Vervoert de materialen naar de plek van opbouw	x	x	x
	2.4	Richt de productielocatie in en bouwt af	x	x	x
	2.5	Plaatsen, inhangen en aansluiten van licht-, beeld- en geluidsapparatuur	x	x	x
	2.6	Houdt techniek en benodigdheden operationeel	x	x	x
	2.7	Regelt licht-, beeld- of geluidsapparatuur in.	x	x	x
	2.8	Repeteert techniek bij voorstelling	x	x	x
	2.9	Leverd installatie op	x	x	x
	2.10	Richt hijsinstallatie in en programmeert deze	x		
Kerntaak 3: Productie realiseren					
	3.1	Checkt de werking van de installatie en apparatuur	x	x	x
	3.2	Bedient licht-, beeld- en/of geluidsapparatuur	x	x	x
	3.3	Realiseert (vloer)changements	x	x	x
	3.4	Bedient hef- of hijsinstallatie	x		
	3.5	Handelt verstoringen af	x	x	x
	3.6	Bewerkt geluid			x

Bijlage 2 Normering studieadvies van fase 1 naar fase 2

Onderstaande normeringen zijn een leidraad, het onderwijsteam kan in bijzondere gevallen hiervan afwijken. Als je voldoet aan de eisen in onderstaand schema krijg je een positief studieadvies en mag je door naar fase 2.

Practice: Podium- en evenemententechniek	80 % voldoende, goed of excellent			Inzet > 90%
Licht				
Geluid				
Podium en rigging				
Projecten				
Personality	Resultaat = hoeveel groei (n/o/v/g/e)?			
Loonbaanontwikkeling * (persoonlijk portfolio met loopbaandossier)				
Mediawijsheid				
Leren leren				
Sociale vaardigheden				
Burgerschap				
Netwerkmodules				
Theorie Podiumtechniek	80% voldoende, goed of excellent			
Elektriciteit theorie *				
Rigging theorie				
Licht theorie				
Geluid theorie				
Theater theorie				
Veiligheid (VCA)				
Nederlands, Rekenen, Engels	Min 2 van de 3 vakken gemiddeld $\geq 5,5$ voor de getoetste onderdelen			
	Ne 2F	En A2	Rek 2F	
Spreken				
Presenteren				
Lezen				
Luisteren				
Schrijven				
Getallen				
Verhoudingen				
Metten en meetkunde				
Verbanden				
Gemiddelde per vak:				

* verplicht voldoende