

Studiegids opleiding Media- en evenementen- management fase 2 & 3

Evenementenmanagement en
mediaproductie

Fase 2 & 3 - Cohort 2014

Leeswijzer	3
Wettelijke onderdelen onderwijs	4
Het beroepsgerichte deel	4
Nederlands	4
Rekenen	4
Engels	4
Loopbaan en burgerschap	5
Beroepspraktijkvorming	5
Globale opbouw opleiding	6
Werkwijze	7
Begeleiding	8
Structuur	8
Fase 2 verdiepen en verbreden	10
Fase 3 specialiseren, diplomeren, voorbereiden op toekomstambitie	11
Planning onderwijstijd	11
Inhoud van de opleiding	12
Practice	12
Creativity (voor mediamanagement)	12
Personality	13
Nederlands (NREB)	13
Rekenen (NREB)	13
Engels (NREB)	13
Burgerschap (NREB)	13
Ontwikkeling en studievoortgang	14
Ontwikkelingsgerichte beoordeling	14
Studievoortgang	14
Studieadvies	15
Normering per turning point	16
Bijlagen	18
Overzicht kerntaken en werkprocessen Mediamanager	18

Wat vind je in deze studiegids?

Leeswijzer

Welkom op SintLucas!

Om je goed te informeren over je opleiding bij SintLucas hebben we deze studiegids samengesteld. Het is belangrijk dat je de studiegids goed doorneemt. Als je vragen hebt over de inhoud, kun je die stellen aan je loopbaancoach. Soms verwijzen we naar de website van SintLucas waar je algemene informatie over onze school kunt vinden. Ook verwijzen we soms naar het portaal waar je specifieke opleidingsinformatie vindt.

De studiegids bestaat uit:

- een algemeen deel (voor alle mbo-studenten van SintLucas)
- een opleidingsdeel (dit ligt nu voor je)
- een examineringsdeel

Dit is het opleidingsdeel. Hierin vind je specifieke informatie over:

- de wettelijke onderdelen
- de opbouw van de opleiding
- de werkwijze, begeleiding, structuur en planning
- inhoud van de opleiding
- ontwikkelingsgerichte beoordeling en studievoortgang

Hoe zit het onderwijs wettelijk in elkaar?

Wettelijke onderdelen onderwijs

Het beroepsgerichte deel

Elk beroep bestaat uit een aantal kerntaken. Deze kerntaken zijn weer verdeeld in werkprocessen. Een werkproces is een klein afgebakend deel van een kerntaak dat een begin en een eind heeft en een duidelijk resultaat. Bijvoorbeeld het voeren van een gesprek met een opdrachtgever.

De kerntaken en de werkprocessen zijn voor elke vakrichting vastgelegd in een kwalificatiedossier. Dit dossier is door de minister goedgekeurd en geldt voor elke school in Nederland die deze opleiding uitvoert.

Als je meer wilt weten kun je de kwalificatiedossiers terugvinden op: www.kwalificatiesmbo.nl. Kies de kwalificatiedossiers die gelden vanaf 2015.

Nederlands

Nederlands wordt afgesloten met een landelijk examen en een schoolexamen op niveau 3F. In het algemene deel van de studiegids vind je meer informatie over Nederlands. In het examineringsdeel vind je de precieze regels rondom de examens.

Rekenen

Rekenen wordt afgesloten met een landelijk examen rekenen op niveau 3F. In het algemene deel van de studiegids vind je meer informatie over rekenen. In het examineringsdeel vind je de precieze regels rondom de examens.

Engels

Engels is een verplicht onderdeel van de opleiding dat je afsluit met schoolexamens en een landelijk centraal examen. Je doet examens in de onderdelen: Lezen, Luisteren, Spreken, Gesprekken voeren, Schrijven. In het

algemene deel van de studiegids vind je meer informatie over Engels. In het examineringsdeel vind je de precieze regels rondom de examens.

Loopbaan en burgerschap

Loopbaan en burgerschap is een verplicht onderdeel van iedere mbo-opleiding.

Bij Media- en evenementenmanagement zit burgerschap in fase 2 in het blok 'NREB' (Nederlands, rekenen, Engels, burgerschap) en de netwerkmodules. Loopbaan zit verwerkt in personality.

Beroepspraktijkvorming

Beroepspraktijkvorming (BPV) is het officiële woord voor stage. In je mbo-opleiding is stage verplicht.

In deze fases ga je twee keer 20 weken op stage bij verschillende bedrijven. Je draait dan in een bedrijf mee en je leert het vak in de praktijk. Zo doe je werkervaring op. De eerste stage is algemeen, deze noemen we BPV leren. De tweede stage is een afstudeerstage, deze heet BPV presteren.

Hoe ziet jouw opleiding er globaal uit?

Globale opbouw opleiding

Je start in de opleidingsgroep Evenementenmanagement & mediaproductie

Je opleiding is opgebouwd in drie fasen die aansluiten bij je ontwikkeling:

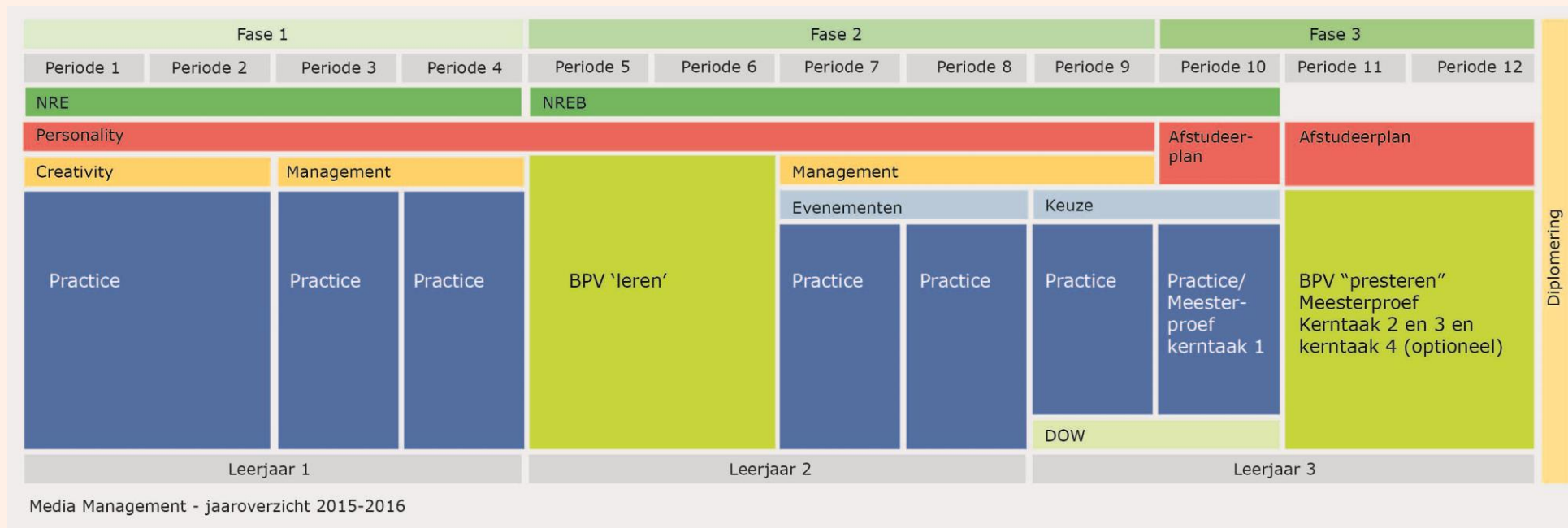
fase 1 oriënteren

fase 2 verbreden & verdiepen

fase 3 specialiseren, diplomeren, voorbereiden op toekomstambitie

Fase 2 duurt in totaal 50 weken verdeeld in blokken van 2x10 weken stage, en 3x10 weken op school.

Fase 3 duurt in totaal 30 weken verdeeld in 10 weken voor het uitvoeren van je afstudeerplan inclusief de Meesterproef van één kerntaak en 2x10 weken voor je stage 'presteren'. Tijdens deze stage doe je ook je Meesterproef voor de 2 andere kerntaken en optioneel een Meesterproef voor kerntaak 4 voor een schoolverklaring.



Werkwijze

Je hebt vast een weekrooster met dagdelen. Op de dagdelen werk je in modulen, trainingen, projecten en workshops aan vaste onderdelen:

- **NREB** Nederlands, Rekenen, Engels, burgerschap (2 dagdelen)
- **Practice**
Projecten: media workflow, evenementenorganisatie, commercieel handelen, plannen en uitvoeren (3 dagdelen)
Managementtheorie: bedrijfseconomie, marketing en evenementenmanagement (1 dagdeel)
- **Personality**: alles over jouw persoonlijke ontwikkeling (1 dagdeel)
- **Creativity**: de creatieve basis van alle opleidingen (1 dagdeel)

Werkwijze in groepen:

- Bij Nederlands, rekenen, Engels en burgerschap word je met meerdere groepen studenten door meerdere docenten begeleid. Zo kunnen we zo goed mogelijk aansluiten bij jouw niveau.
- Bij projecten werk je per projectgroep aan de projecten van die periode.
- Bij personality, creativity en practice werk je in je vaste netwerkgroep. Je wordt begeleid door een groepje docenten. Een van de personality-docenten is tevens je persoonlijke loopbaancoach.

Begeleiding

Je wordt begeleid door een persoonlijke loopbaancoach. Soms gebeurt dit in je netwerkgroep en soms heb je individuele gesprekken. Als je specifieke ondersteuning nodig hebt, dan bespreek je dit met je loopbaancoach. De loopbaancoach kan je doorverwijzen.

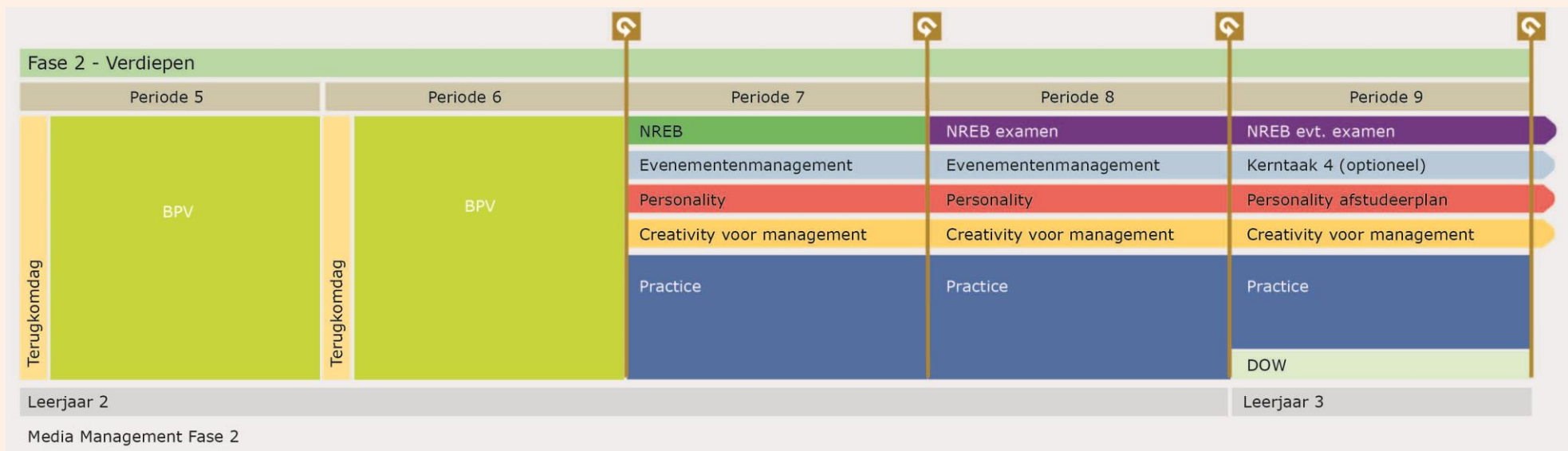
Tijdens de blokken Managementtheorie, Personality, Creativity, Practice, Nederlands, rekenen, Engels en burgerschap word je begeleid door docenten en instructeurs. Ze leren je specifieke kennis en vaardigheden. Ze motiveren je, ze geven je feedback en ze helpen je met evalueren zodat je je talent kunt ontdekken en verder uitbouwen.

Bij projecten word je begeleid door projectbegeleiders.

Structuur

Fase 2 verbreden & verdiepen

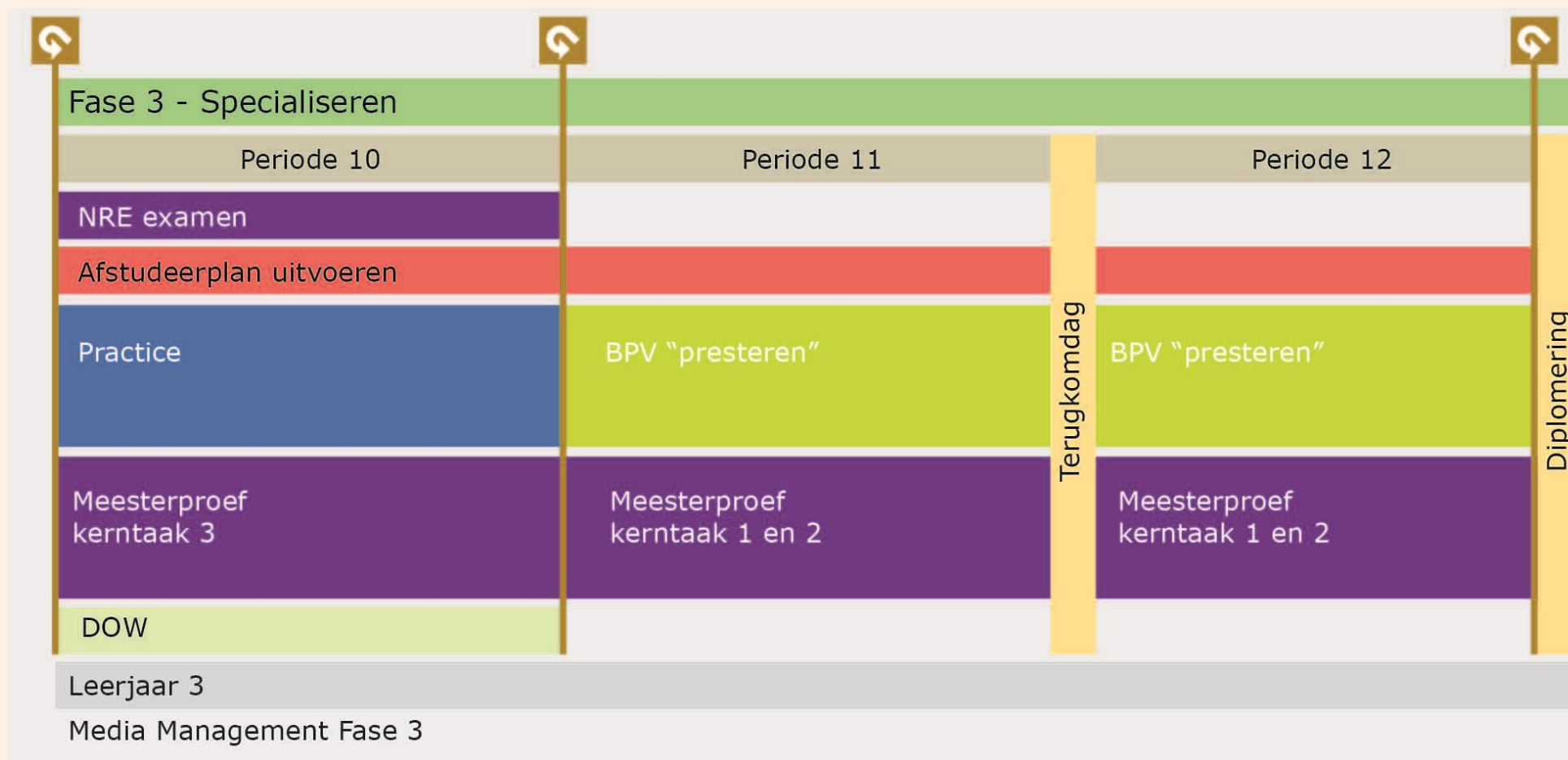
Je verdiept je basisvaardigheden, kennis en inzicht en je werkt voor uitdagende in- en externe opdrachtgevers. Hierdoor groeit ook jouw professionele werkhouding en vul je je portfolio verder aan. In deze fase loop je één keer stage, die noemen we 'BPV leren'. Na deze stage ga weer naar school waar je verdieping aangeboden wordt op datgene wat je al geleerd hebt. Vanaf dit moment in je opleiding zijn er ook mogelijkheden om keuzemodules (DOW) te volgen. De inhoud en welke keuzes je hebt volgt ter zijnde tijd via het portaal. Deze fase duurt normaal ruim een jaar (50 weken).



Fase 3 uitvoeren van je afstudeerplan, specialiseren, diplomeren, voorbereiden op toekomstambitie

In deze fase realiseer je je afstudeerplan doe je interne en externe projecten, waarmee je je portfolio aanvult. Je voert een Meesterproef uit voor één kerntaak. Je wordt voorbereid op de beroepsgerichte examinering van de twee andere kerntaken tijdens je stage. (de meesterproef).

Je werkt daarnaast aan het doorstroomtraject gericht op de werken. Doorstroom naar het hbo of succesvolle opstart van je eigen onderneming. (DOW) Fase 3 duurt normaal 30 weken.



Fase 2 verdiepen en verbreden

Je start fase 2 met 'BPV leren', een lerende stage van een half jaar (periode 5 en 6) waarin je 20 weken werkt. Je krijgt van school bpv-opdrachten mee. Tijdens je stage kom je een aantal dagen terug naar school om te reflecteren op je groei en om ervaringen uit te wisselen met je medestudenten en je loopbaancoach. De reguliere schoolvakanties komen tijdens de stageperiode te vervallen.

Aan het einde van deze bpv-periode ligt een turning point. Hier wordt gekeken of je aan alle eisen voldoet (zie studievoortgang en normering). Als je een positief studieadvies krijgt mag je verder met fase 2.2. Een onvoldoende stage levert studievertraging op.

Na je stage start fase 2.2 (periode 7 en 8). NRE wordt NREB dit is een uitbreiding met burgerschapslessen. Daarnaast krijg je verdieping en verbreding aangeboden t.o.v. fase 1 tijdens de dagdelen Creativity voor management, Evenementmanagement en Practice.

Keuze

in periode 7 en 8 krijg je het vak Evenementenmanagement aangeboden als je dit voldoende hebt afgesloten mag je dit onderdeel kiezen of laten vallen. Als je dit onderdeel kiest (fase 2.3) dan gaan we er van uit dat je hier ook examen in doet tijdens je laatste stage. Dit onderdeel wordt dan in een aparte meesterproef afgenomen als kerntaak 4 en de opbrengst is een schoolverklaring. NB dit is niet verplicht voor je diploma. Uiteraard ga je over je keuze in overleg met je loopbaancoach en zijn/haar advies is bindend.

Verder kies je en volg je een begeleidingstraject/keuzemodulen om je voor te bereiden op je toekomstambitie na SintLucas: Doorstuderen, Ondernemen of Werken (DOW).

Daarnaast doe je verschillende schoolprojecten en ga je steeds meer levensechte projecten doen.

Examen

In deze periode 7 en 8 is het mogelijk dat je het generieke deel van Nederlands en Rekenen afsluit met een examen. Om Engels en burgerschap af te sluiten maak je afspraken met je docent Engels/burgerschap; deze afspraken verwerk je in je afstudeerplan.

Afstudeerplan

Aan het einde van fase 2.3 (periode 9) maak je een volledig, realistisch en uitvoerbaar afstudeerplan (SMART) voor fase 3. Het afstudeerplan bevat tenminste:

- een realistische sterkte-zwakte analyse van jezelf;
- een persoonlijk opleidingsplan met WAT je nog wil/ moet leren op alle verplichte onderdelen; Nederlands, rekenen, Engels, loopbaan en burgerschap en specifieke vaardigheden binnen het beroepsprofiel;
- een persoonlijk activiteitenplan HOE je dit gaat doen (op school welke lessen, op stage welke activiteiten, wat voor stageplaats nodig, een idee voor je meesterproef etc.).

Aan het eind van periode 9 ligt een turning point. Je krijgt een positief studieadvies om verder te gaan in fase 3 als je voldoet aan de eisen (zie studievoortgang en normering).

Fase 3 specialiseren, diplomeren, voorbereiden op toekomstambitie

In fase 3.1 (periode 10) voer je je afstudeerplan uit onder begeleiding van de loopbaancoach en je volgt de DOW-modules die je gekozen hebt. Verder voer je tijdens deze periode een meesterproef uit waarin je kerntaak 1 bewijst. Je zoekt een geschikte stageplaats waar je je meesterproef (kerntaak 2 en 3) gaat doen. Nederlands, rekenen, Engels en Burgerschap lopen alleen door als je het examen nog niet behaald hebt (dus alleen indien van toepassing in jouw afstudeerplan!).

Dan volgt een turning point waarin het onderwijsteam bepaalt of je een positief studieadvies krijgt om door te gaan op stage fase 3.2 (periode 11 en 12).

Tijdens deze laatste stage, die we 'BPV presteren' noemen, werk je om de specialistische kneepjes van het vak te leren en doe je ook beroepsgerichte examens (meesterproef). Fase 3.2 sluit je af met een turning point. Als je aan alle diploma-eisen voldoet en alle examenonderdelen gehaald hebt, dan krijg je je diploma. Meer informatie over de examens vind je in de studiegids examinering. Deze studiegids volgt uiterlijk halverwege je opleiding.

Planning onderwijstijd

Je hebt een weekrooster met 8 tot 9 dagdelen van 3 of 4 uur.

Je hebt ruim 1000 uur begeleid onderwijs op school en stage per jaar.

Fase 2 duurt in totaal 50 weken, verdeeld in blokken van 10 weken.

Fase 3 duurt in totaal 30 weken.

Wat ga je doen en leren?

Inhoud van de opleiding

Practice

Tijdens deze uren krijg je alles wat specifiek te maken heeft met Media- en Evenement management.

- Workflow media-uitingen
- Commercieel handelen
- Solliciteren
- Acquireren
- Schriftelijke vaardigheden
- Evenementenmanagement
- Communicatie
- Management-theorie
- CE Ondernemerschap
- Verdienmodellen
- Projecten
- Campagnes

Creativity (voor mediamanagement)

Dit is de creatieve basis die bij de opleiding Media- en Evenementenmanagement hoort

- Ideevorming
- Ontwerp/vormgeven
- Marketing communicatie
- Concepten voor media en evenementen
- Copywriting
- Trendwatching
- Ontdekken & experimenteren
- Problem Solving = uitgangspunt vs. Problem Finding
- Breinleren / hersenhelften > begrijpen hoe dit werkt
- Patronen herkennen en doorbreken > ratio /gevoel
- 'How to be an explorer of the world'

Personality

Dit is alles rondom algemene ontwikkeling van jezelf, je persoonlijke ontwikkeling tot mediamanager.

- Persoonlijke ontwikkeling
- Projectmanagement
- Leren leren
- Sociale vaardigheden
- Commercieel handelen
- Personal branding
- Acquireren
- Capaciteitenreflectie: waar ben jij goed in?
- Motievenreflectie: wat vind jij belangrijk in mijn loopbaan en wat doe jij graag?
- Werkexploratie: wat voor werk past bij jou en hoe zoek jij je weg op de arbeidsmarkt?
- Loopbaansturing: welke keuzes maak jij en hoe stuur jij je eigen leren en loopbaan?
- Netwerken: hoe leg jij en onderhoud jij contacten die handig zijn voor je loopbaan?

Je bouwt zelfstandig een loopbaandossier op in je portfolio. Je loopbaancoach helpt je hiermee met opdrachten en oefeningen in het blok Personality.

Nederlands (NREB)

Je krijgt twee dagdelen NREB per week. Tijdens deze dagdelen oefen je zelfstandig op je eigen niveau onder begeleiding. Je werkt toe naar het schoolexamen en naar het landelijke examen op 3F niveau in de tweede helft van fase 2. Je traint de onderdelen:

- Lezen
- Luisteren
- Spreken
- Gesprekken voeren
- Schrijven

Rekenen (NREB)

Het onderdeel rekenen bestaat uit instructie in groepen en uit zelfstandig oefenen onder begeleiding. Je werkt toe naar het landelijke examen op 3F niveau in de tweede helft van fase 2. Je traint vaardigheden en je ontwikkelt inzicht in de onderdelen:

- Getallen
- Verhoudingen
- Meten en meetkunde
- Verbanden

Engels (NREB)

Je bouwt verder aan je persoonlijk taalportfolio en je werkt toe naar de examens. Je traint de onderdelen:

- Lezen
- Luisteren
- Spreken
- Gesprekken voeren
- Schrijven

Burgerschap (NREB)

Er zijn vier burgerschapsdimensies verplicht voor elke mbo-opleiding in Nederland. De dimensies zijn uitgelegd in het algemene gedeelte van de studiegids.

- De politiek-juridische dimensie
- De economische dimensie
- De sociaal-maatschappelijke dimensie
- De dimensie vitaal burgerschap

Het onderdeel burgerschap sluit je af aan het einde van fase 2 als je voldoende inspanning hebt getoond.

Hoe weet je waar je staat?

Ontwikkeling en studievoortgang

Ontwikkelingsgerichte beoordeling

Tijdens projecten krijg je feedback van je begeleiders, van je opdrachtgevers en van je medestudenten, je reflecteert zelf kritisch op je eigen prestaties. Je bouwt zelfstandig een loopbaandossier op in je portfolio.

In Magister kun je zien welke modules, trainingen, projecten en workshops je gedaan hebt. Ook zie je hier hoe je resultaat en je inzet was. Soms voegt een docent hier nog uitleg aan toe.

Voor Nederlands, rekenen, Engels zie je resultaten welk niveau je in toetsen hebt laten zien. Zo weet je waar je nog extra voor moet oefenen om uiteindelijk je examens te halen. Voor burgerschap krijg je feedback van je docent of je voldoende inspanning hebt geleverd.

Je aanwezigheid op SintLucas is verplicht en wordt daarom ook geregistreerd.

Studievoortgang

Je ontwikkelgerichte beoordelingen vind je in Magister. In fase 2 zijn er drie en in fase 3 twee momenten waarop het onderwijsteam jouw studievoortgang bespreekt en je studieadvies ontvangt. Je getoonde inzet, je getoonde talenten en je resultaten worden besproken. Daaruit volgt een studieadvies.

Studieadvies

Je kunt drie soorten studieadvies krijgen.

1. Positief advies

Je krijgt een positief advies als je voldoende attitude en werkhouding hebt getoond en je passie of talent in je resultaten hebt laten zien.

2. Verbeteradvies

Als het onderwijsteam twijfelt over je attitude en werkhouding of over de door jou getoonde passie, dan krijg je een verbeteradvies. Dat betekent dat je binnen een gestelde termijn verbetering moet laten zien om verder te mogen op de opleiding of op SintLucas. Het onderwijsteam beschrijft concreet wat je moet verbeteren en hoe je dat kunt doen. De loopbaancoach bespreekt dit met je.

3. Negatief advies

Je krijgt een negatief advies als je:

- niet voldoende attitude of werkhouding hebt getoond of
- geen passie of talent in je resultaten hebt laten zien of
- geen verbetering hebt laten zien naar aanleiding van een vorig verbeteradvies.

Als je een negatief advies krijgt, dan is het verstandig om een andere opleiding of andere school te zoeken. Je mag het negatieve advies eenmaal negeren. Je tekent dan een contract waarin het onderwijsteam de voorwaarden heeft vastgelegd waar je aan moet voldoen. Je studievoortgang wordt na de afgesproken termijn (maximaal 10 weken) opnieuw besproken en dan volgt een definitief bindend studieadvies.

Als je een tweede negatief advies krijgt in dezelfde fase dan moet je definitief een andere opleiding of andere school zoeken. Je loopbaancoach begeleidt je hierbij.

Als je in fase 2 en 3 bent beland, gaan we ervan uit dat je de opleiding met succes zult afsluiten.

Je krijgt in fase 2 tenminste drie keer studieadvies:

één na je stage, één na de overgang van periode 8 naar 9 en de laatste van periode 9 naar periode 10.

In fase 3 zijn er nog twee studieadviesmomenten en wel vlak voor je afstudeerstage en na je afstudeerstage. Deze laatste bepaalt het docententeam of je bent geslaagd of nog niet.

Wanneer kun je naar de volgende fase in je opleiding?

Normering per turning point

Onderstaande normeringen zijn een leidraad. Het onderwijsteam kan in bijzondere gevallen hiervan afwijken. Als je voldoet aan de eisen krijg je een positief studieadvies en mag je door naar de volgende studiefase.

Turning point periode 6 naar 7

- Voldoende voor bpv
- Ontwikkeling getoond door middel van je portfolio
- Voldoende voor je stageopdrachten
- Voldoende praktijkbeoordeling incl. uren
- Voldoende leerprocesbeoordeling
- Heb je voldoende inzet (passie) en beroeps- en werkhouding getoond?

Is één onderdeel onvoldoende dan maak je afspraken (contract) met je loopbaancoach hoe je dat onderdeel herkanst. Zijn er twee of meer onderdelen onvoldoende dan volgt er studievertraging en zal je je stage op een ander moment moeten herkansen.

Turning point fase periode 8 naar 9

- Voldoende voor je laatste assessment
- Voldoende kwaliteit en inzet bij management theorie
- Voldoende voor Evenementen management
- Heb je voldoende onderbouwing voor je DOW-keuze? Welke DOW-traject mag je doen?
- Nederlands, rekenen, Engels en burgerschap met een voldoende afgesloten.
- Heb je voldoende inzet (passie) en beroeps- en werkhouding getoond?
- Voldoende aanwezig geweest.

Bij een of meer onvoldoendes maak je afspraken met je loopbaancoach hoe je die onderdelen gaat herkansen om alsnog voor alle onderdelen een voldoende te scoren.

Turning point periode 9 naar 10

- Heb je een goedgekeurd afstudeerplan voor fase 3 (SMART)?
- Voldoende voor je laatste assessment.
- Heb je voldoende ontwikkeling getoond
- Heb je voldoende inspanning geleverd in het DOW-traject?
- Ben je klaar voor het NRE examen of heb je het NRE examen al behaald?
- Voldoe je aan de inspanningseisen voor burgerschap?
- Heb je voldoende inzet (passie) en beroeps- en werkhouding getoond?
- Ben je voldoende aanwezig geweest?

Bij dit turning point moet alles voldoende zijn. Mocht je toch nog ergens een onvoldoende hebben dan laat je afstudeerplan zien hoe je dit herstelt.

Turning point fase periode 10 naar 11

- Heb je je afstudeerplan voldoende uitgevoerd (je eigen leerproces sturen en werken aan je toekomstambitie)?
- Heb je voldoende ontwikkeling getoond?
- Heb je voldoende inspanning geleverd in het DOW-traject?
- Heb je het NRE examen behaald?
- Heb je geschikte stageplaats?
- Heb je een geschikte plaats voor je meesterproef (stagebedrijf / school / externe opdrachtgever)?
- Heb je voldoende inzet (passie) en beroeps- en werkhouding getoond?
- Ben je voldoende aanwezig geweest?

Is een van de onderdelen die hierboven genoemd zijn onvoldoende dan mag je niet op stage. Je blijft op school totdat alles voldoende is. Dit zou kunnen inhouden dat je studie vertraging oploopt.

Afronding fase 3 naar diploma

- Alle eisen die voor het behalen van je diploma staan in de studiegids Examinering.

Wat is nog meer handig om te weten?

Bijlagen

Overzicht kerntaken en werkprocessen Mediamanager

De volledige kwalificatiedossiers vind je op <http://www.kwalificatiesmbo.nl/>

Kerntaken voor het diploma mediamanager

Kerntaak 1 Levert een bijdrage aan de verkoop van mediaproducten:

- 1.1 Representeert het bedrijf
- 1.2 Achterhaalt wensen en behoeften van (potentiële) klanten
- 1.3 Formuleert een passend advies t.a.v. mediaproducten

Kerntaak 2 Bereidt mediaproductie voor:

- 2.1 Maakt een plan van aanpak (projectplan)
- 2.2 Plant de mediaproductie
- 2.3 Regelt de benodigde diensten en materialen
- 2.4 Regelt de verwerking van materialen

Kerntaak 3 Coördineert mediaproductie:

- 3.1 Managet beschikbare tijd, middelen en informatiestromen
- 3.2 Managet oplevering mediaproducten

Optioneel voor extra schoolverklaring

Kerntaak 4 Organiseert evenementen:

- 4.1 Overlegt met opdrachtgever
- 4.2 Maakt een draaiboek voor het evenement en licht dit toe
- 4.3 Verzorgt het vervoer van materialen en personen
- 4.4 Richt ruimtes in en installeert materialen
- 4.5 Draagt zorg voor de dagelijkse voorzieningen
- 4.6 Voert ondersteunende werkzaamheden op het gebied van personeelszaken uit
- 4.7 Organiseert de beveiliging van locaties
- 4.8 Assisteert tijdens het evenement